


# USTVARI GRAFIKO DOMA



## FROTAŽ / DRGNJENKA / ODTIRANKA



## USTVARI GRAFIKO DOMA: FROTAŽ, DRGNJENKA ALI ODTIRANKA

**FROTAŽ** (TUDI **DRGNJENKA**, **ODTIRANKA**) JE RISARSKA GRAFIČNA TEHNIKA, PRI KATERI ZA MATRICO UPORABIMO RELIEFNO POVRŠINO, NA KATERO POLOŽIMO PAPIR. Z ENAKOMERNIM DRSENJEM OZ. DRGNJENJEM SVINČNIKA (ALI BARVICE, OGLJA, VOŠČENKE ...) PO PAPIRJU POUSTVARIMO ODTIS RELIEFNE POVRŠINE.

ZANIMIVE POVRŠINE ZA IZDELAVO FROTAŽA LAHKO NAJDEMO TUDI DOMA (KOVANEC, KOCKE, BLAGO NA KAVČU, STENA, PLOŠČICE ...) ALI NA SPREHODU PO DOMAČEM KRAJU IN V NARAVI (DREVESNO DEBLO, DREVESNI LISTI, KOS LESA, KAMEN, OMET NA STENI, ASFALT, POKROV CESTNEGA JAŠKA ...).



JOŽE HORVAT - JAKI: RAZPOLOŽENJE V RDEČEM, FROTAŽ / PAPIR  
ZBIRKA GALERIJE BOŽIDAR JAKAC, INV. ŠT.: GG 1990



# USTVARI GRAFIKO DOMA: FROTAŽ, DRGNJENKA ALI ODTIRANKA

## POTREBUJEŠ:

PAPIR / ŠIROK LEPILNI TRAK (RUMEN KREP LEPILNI TRAK) / BARVICE, SVINČNIK, OGLJE, KREDO ALI VOŠČENKE


## NAPOTKI ZA USTVARJANJE:

V STANOVANJU ALI NA SPREHODU POIŠČI POVRŠINE Z ZANIMIVIMI TEKSTURAMI. LIST PAPIRJA NA POVRŠINO PRILEPI Z LEPILNIM TRAKOM, DA SE NE BO PREMICAL. UPORABI SVINČNIK (BARVICO, OGLJE, KREDO, VOŠČENKO ...) IN ENAKOMERNO PODRGNI PO PAPIRJU.

NA ISTI LIST PAPIRJA KOMBINIRAJ ODTISE RAZLIČNIH POVRŠIN.





FROTAŽ NA DREVESNEM DEBLU.






FROTAŽ DREVESNIH LISTOV: BREZA, JAVOR IN GINKO.

# USTVARI GRAFIKO DOMA: FROTAŽ, DRGNJENKA ALI ODTIRANKA

POIZKUSI Z ODTISI FROTAŽA OBLIKOVAT  
RASTLINSKI ALI ŽIVALSKI MOTIV. ODTISE LAHKO  
DOPOLNIŠ Z RISANJEM ALI SLIKANJEM.



ODTISI FROTAŽA V STANOVANJU.



ODTISI FROTAŽA ZUNAJ.